

企业注册和产品登记说明书

一、材料准备说明

1. 企业在平台进行注册及身份认证时，需根据申请类型准备以下材料：

- 选择法人申请类型的，需提供《营业执照》、法人身份证正反面照片，以及《业务开通承诺函》；
- 选择被授权人申请类型的，需提供《营业执照》、法人或负责人身份证正反面照片、经办人身份证正反面照片、《授权委托书》，以及《业务开通承诺函》；

2. 企业在平台登记数据产品时，需提供《合法合规声明》、《数据来源声明》。

注：《业务开通承诺函》《授权委托书》需加盖企业公章并经法定代表人签字或盖章；《合法合规声明》《数据来源声明》需加盖企业公章。

二、具体操作流程

1. 用户注册

打开浏览器，输入数据流通利用基础设施（中国·辽宁）地址：

<https://www.dldata.com.cn>，可看到图 1.1 所示主页面。



图 1.1 主页

点击右上角【登录】，在登录页面点击【去注册】，如图 1.2 所示。



图 1.2 登录

在用户注册页面，输入手机号、验证码、短信验证码、邮箱、用户名和密码，**请妥善保管用户名，后续登录需使用该用户名**，勾选【我已阅读并同意《数据流通利用基础设施新用户注册及服务协议》】，点击【注册】，如图 1.3 所示。

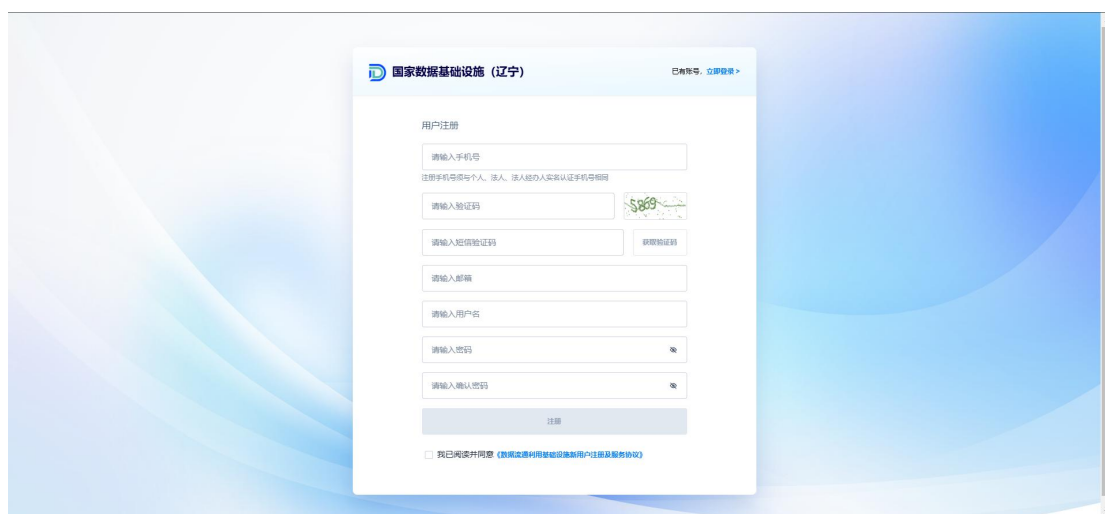


图 1.3 注册

2. 用户登录

注册成功后输入用户名、密码、图形验证码，点击【登录】，如图 2.1 所示。



图 2.1 登录

3. 用户认证

登录成功后，点击页面右上角用户名下拉按钮，选择【暂无身份，去认证】，进入实名认证页面，如图 3.1 所示。



图 3.1 用户认证

机构首次进行认证时，请选择【机构认证】；若机构已完成认证，需新增经办人，可选择【机构经办人认证】，如图 3.2 所示。

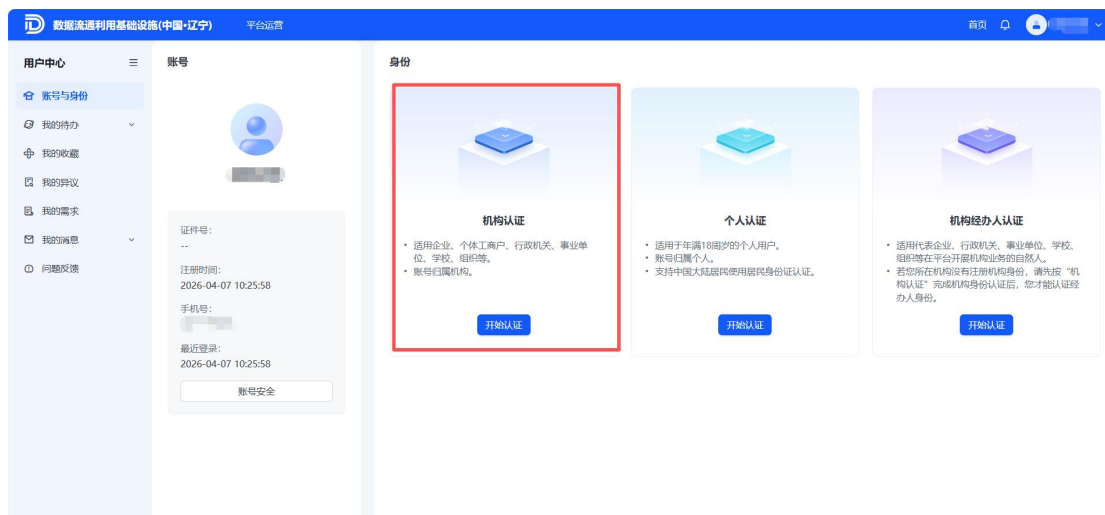


图 3.2 机构认证

在机构认证页面，选择机构类型、上传营业执照并填写企业基本信息，确认无误后点击【下一步】，继续完善认证信息，如图 3.3 所示。

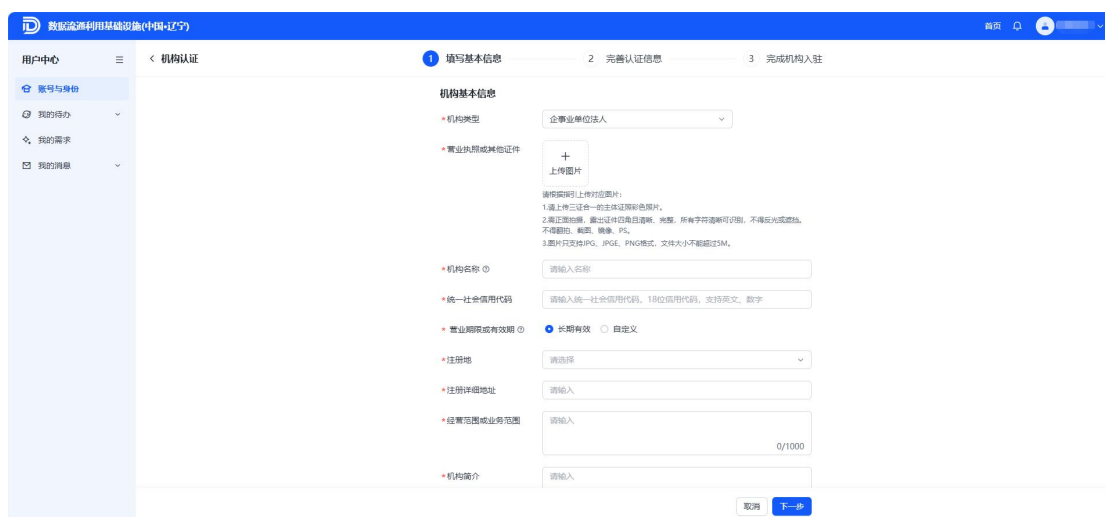


图 3.3 机构认证-填写基本信息

在完善认证信息页面，可选择法定代表人申请或被授权人申请：

- 选择法定代表人，需上传法定代表人身份证照片；
- 选择被授权人，需上传法定代表人或负责人身份证照片、被授权人身份证照片及授权委托书。

信息确认无误后点击【下一步】，如图 3.4 所示。

图 3.4 机构认证-完善认证信息

已完成机构入驻资料填报，点击【提交】，由运营单位对资料进行审核，如图 3.5 所示。

图 3.5 机构认证-完成机构入驻

4. 业务开通

登录成功后，点击页面右上角用户名下拉按钮，选择【用户中心】，如图 4.1 所示。



图 4.1 用户中心

在用户中心页面-账号与身份菜单下，选择【业务】标签，点击【开通业务】，如图 4.2 所示。

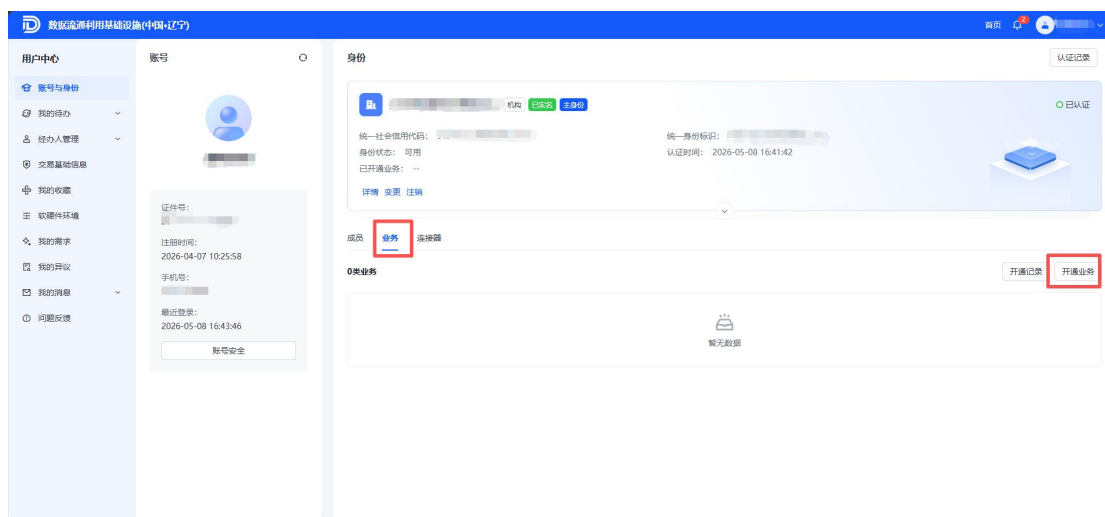


图 4.2 用户中心-开通业务

在开通业务窗口中，根据实际需要选择开通业务类型（产品登记需选择“数据提供方”），根据开通类型，上传承诺函（需加盖企业公章并经法定代表人签字或盖章），确认提交后由运营单位对资料进行审核，如图 4.3 所示。

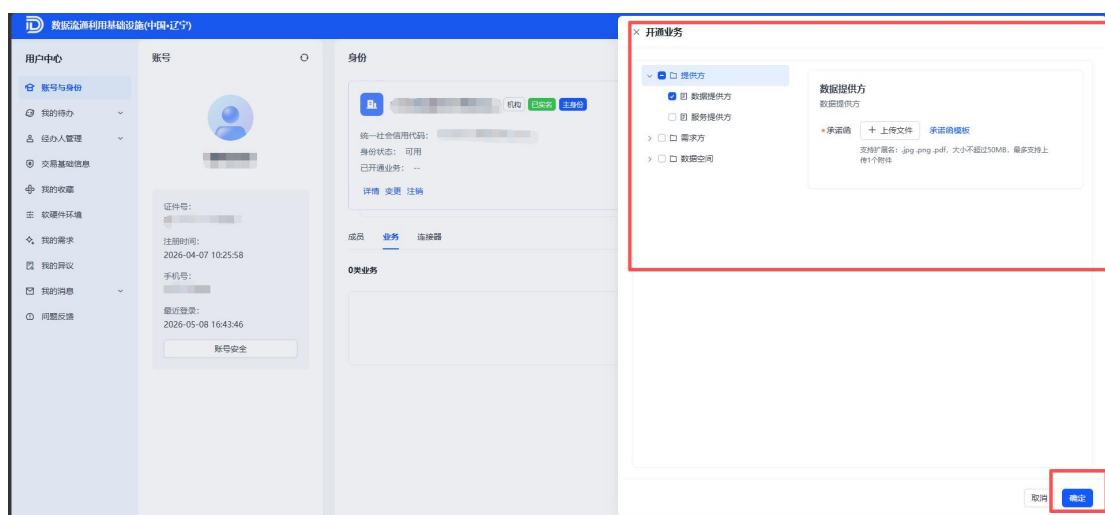


图 4.3 业务开通-确认提交

5. 产品登记

业务开通审核通过后，用户登录系统，点击页面右上角用户名下拉按钮，选择【工作台】，进入工作台页面，如图 5.1 所示。



图 5.1 工作台

通过工作台，点击【登记上架】，进入数据资源/产品登记页面，如图 5.2 所示。

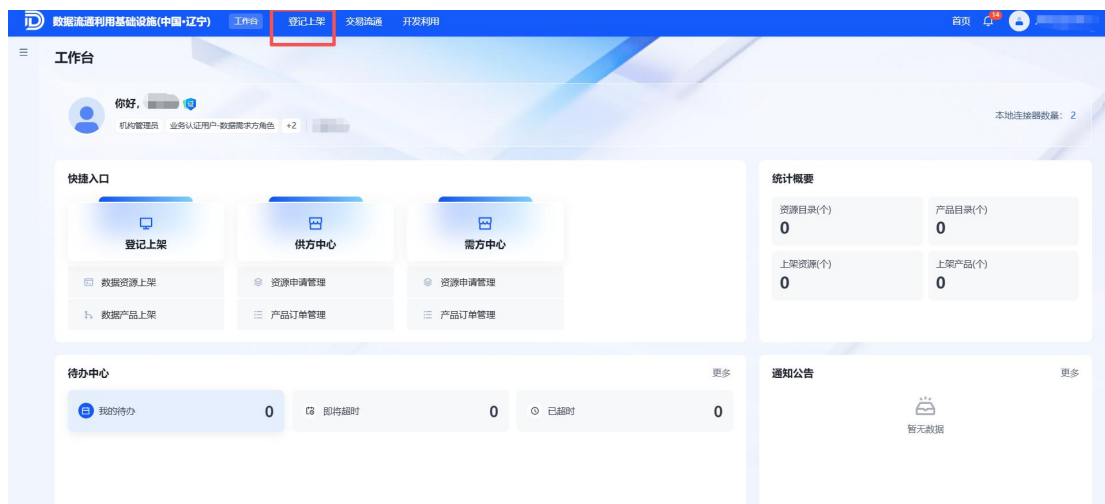


图 5.2 登记上架

进入【数据产品登记】页面，点击【新增】按钮，如图 5.3 所示。



图 5.3 数据产品登记

填写数据产品基本信息，完成后点击【下一步】，如图 5.4 所示。

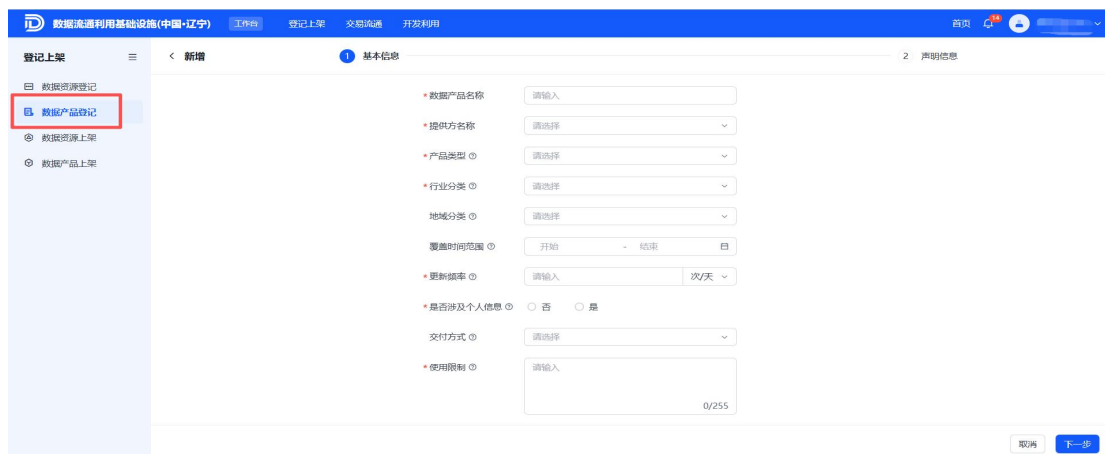


图 5.4 数据产品登记-基本信息

进入声明信息页面，**按要求上传《合法合规声明》和《数据来源声明》**。上传成功可选择点击【保存】（暂存信息，不提交登记）或【登记】（提交登记申请，进入审核流程），如图 5.5 所示。

数据流通利用基础设施(中国·辽宁) 工作台 登记上架 交易流通 开发利用 首页

登记上架 数据资源登记 数据产品登记 数据资源上架 数据产品上架

授权委托书 上传文件 支持扩展名: docx.png.pdf.xlsx, 大小不超过5MB, 最多支持上传1个附件

数据样例 上传文件 支持扩展名: docx.pdf.jpg.png.txt, 大小不超过30MB, 最多支持上传1个附件

*合法合规声明 上传文件 合法合规声明模板 支持扩展名: docx.jpg.pdf.png.txt, 大小不超过30MB, 最多支持上传1个附件 请选择合法合规声明

*数据来源声明 上传文件 数据来源声明模板 支持扩展名: docx.jpg.pdf.png.txt, 大小不超过30MB, 最多支持上传1个附件 请选择数据来源声明

安全分级分类报告 上传文件 支持扩展名: docx.pdf.xlsx, 大小不超过5MB, 最多支持上传1个附件

数据质量、产品价 上传文件 支持扩展名: docx.txt.xlsx, 大小不超过10MB, 最多支持上传4个附件

取消 上一步 保存 发布

图 5.5 数据产品登记-声明信息